

**REZULTATI ANKETE O KAKOVOSTI DELA NA FAKULTETI ZA MEDIJE –
ŠTUDIJSKO LETO 10/11**

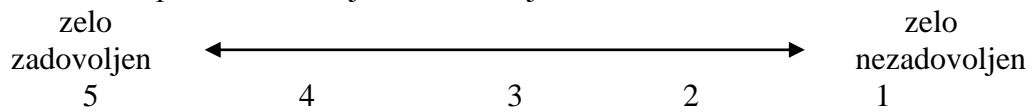
Število izpolnjenih anket (šolsko leto 10/11): 31

1. Prosimo, da v vsaki vrstici s križcem označite ustrežni kvadrataček. V primeru, da se katera dimenzija ne nanaša na vas oz. o njej nimate izkušnje, pustite vrstico prazno:

	Povprečje (5=vedno, 1=nikoli) –10/11
a) Študentje se lahko zanesejo na pomoč zaposlenih pri reševanju svojih problemov	4,269231
b) Predavanja in druge storitve so izvedene v obljubljenem času	4,076923
c) Študentje so redno obveščeni o času in kraju izvedbe predavanj in drugih storitev	3,807692
d) Študentje so pravočasno obveščeni o času in kraju izvedbe predavanj in drugih storitev	3,807692
f) Obljubljene storitve so takoj izvedene	3,846154
g) Med predavatelji je volja za pomoč študentom	4,346154
h) Študenti lahko zaupajo zaposlenim na fakulteti	4,346154
i) Administrativno osebje je vljudno do študentov	4,5
j) Zaposleni imajo vsa potrebna znanja za podajanje odgovorov na študentova vprašanja	4,384615
k) Zaposleni študentom posvečajo individualno pozornost	4,192308
l) Predavatelji so do študentov spoštljivi	4,307692
m) Predavatelji so do študentov razumevajoči	4,384615
n) Zaposleni delujejo v skladu z interesi študentov	4,230769
o) Kvaliteta in dostopnost materialov/literature na Moodlu	3,692308
p) Ure poslovanja (fakulteta, knjižnica, referat) so primerne	4,230769
r) S študijem na fakulteti ste zadovoljni	4,076923
SKUPAJ	4,15625

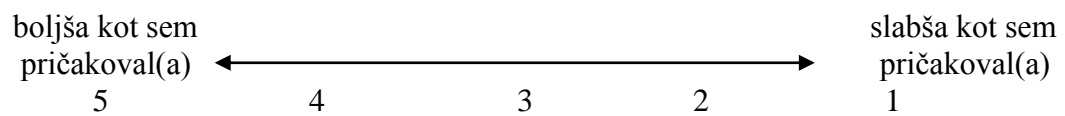
Na naslednja vprašanja odgovorite tako, da s križcem označite ustrezno številko !

1. Kako ste na splošno zadovoljni s kakovostjo storitev naše fakultete ?



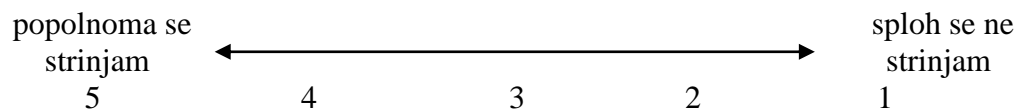
Povprečje 10/11: **3,958333**

2. V kolikšni meri je izvedba izobraževanja izpolnila vaša pričakovanja ?



Povprečje 10/11: **3,863636**

3. Delodajalci so zainteresirani za zaposlovanje študentov z naše fakultete:



Povprečje 10/11: **3,695652**